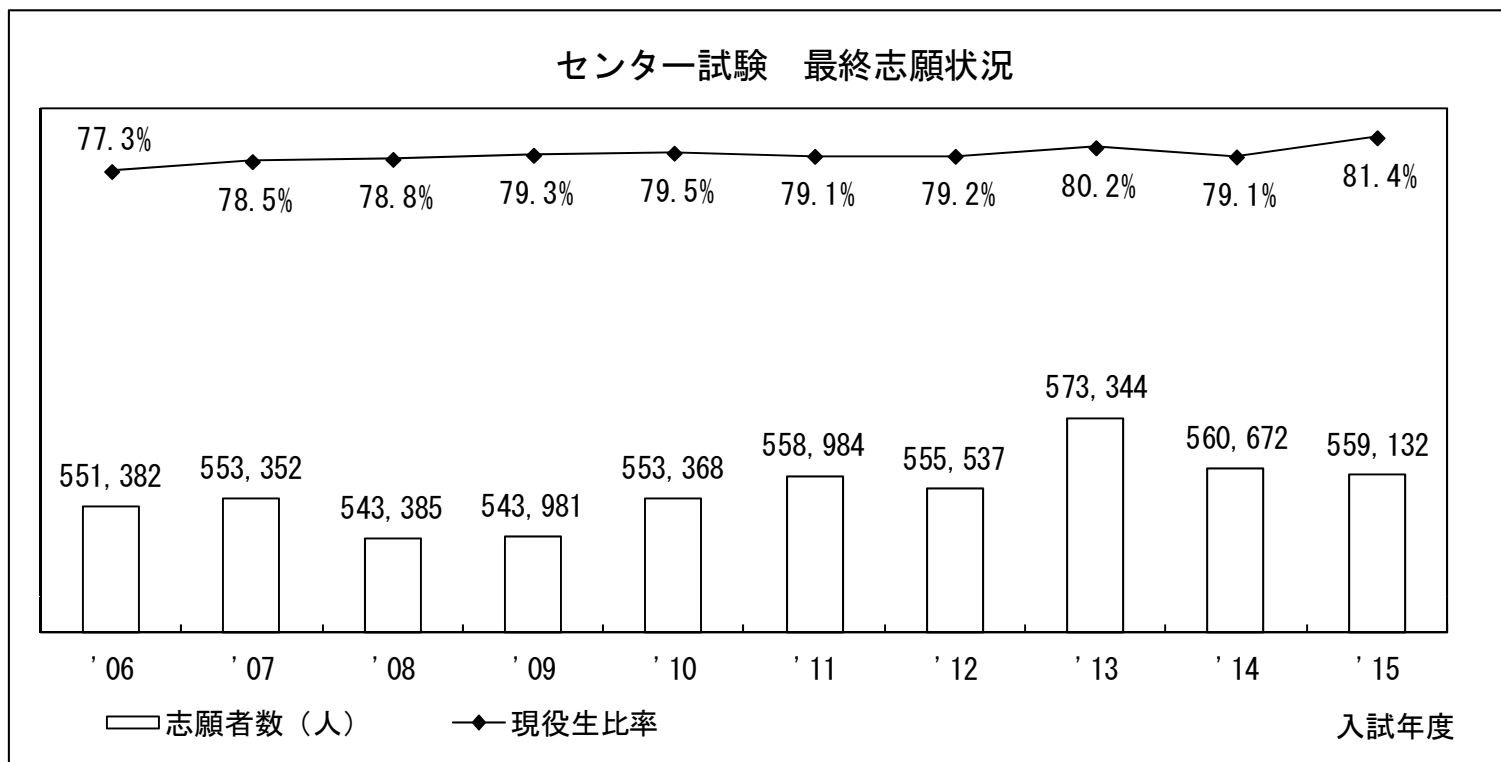


センター試験最終志願状況

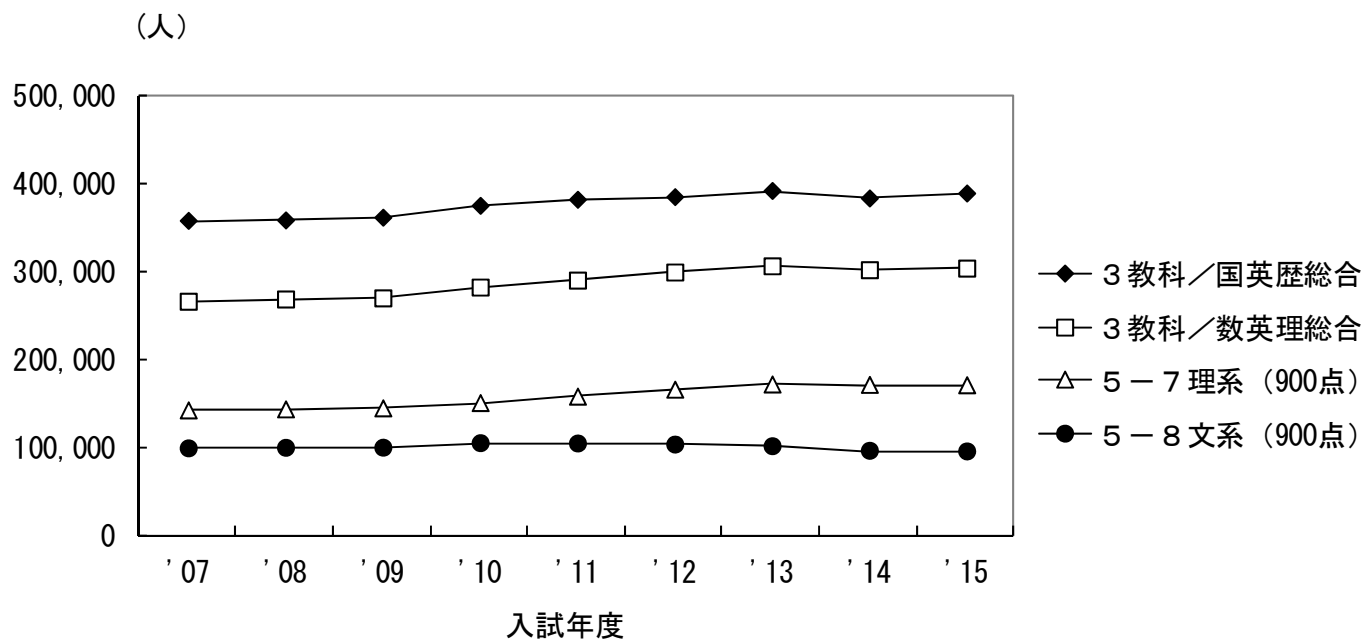


志願者数 **559,132人** (対前年 -1,540人)

現役生比率 **81.4%**

データネット集計状況

受験教科型別集計数



*5-8文系、5-7理系 …いずれもデータネットの900点集計

集計数453,416人(集計率81.1%)

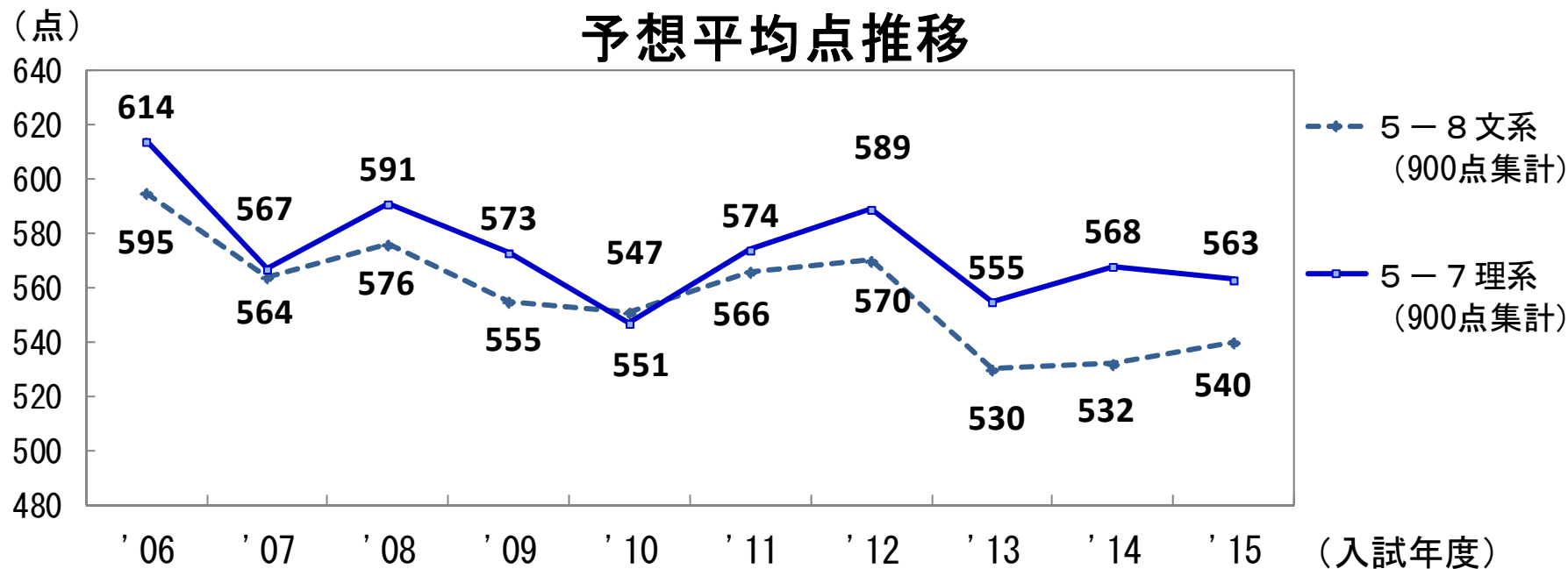
※集計率=データネット集計数÷センター試験出願者数

5-8文系95,072人、5-7理系170,191人

センター試験 予想平均点

センター試験 900点満点 予想平均点

■ 5-8文系	540点	(対前年 +8点)
■ 5-7理系	563点	(対前年 -5点)

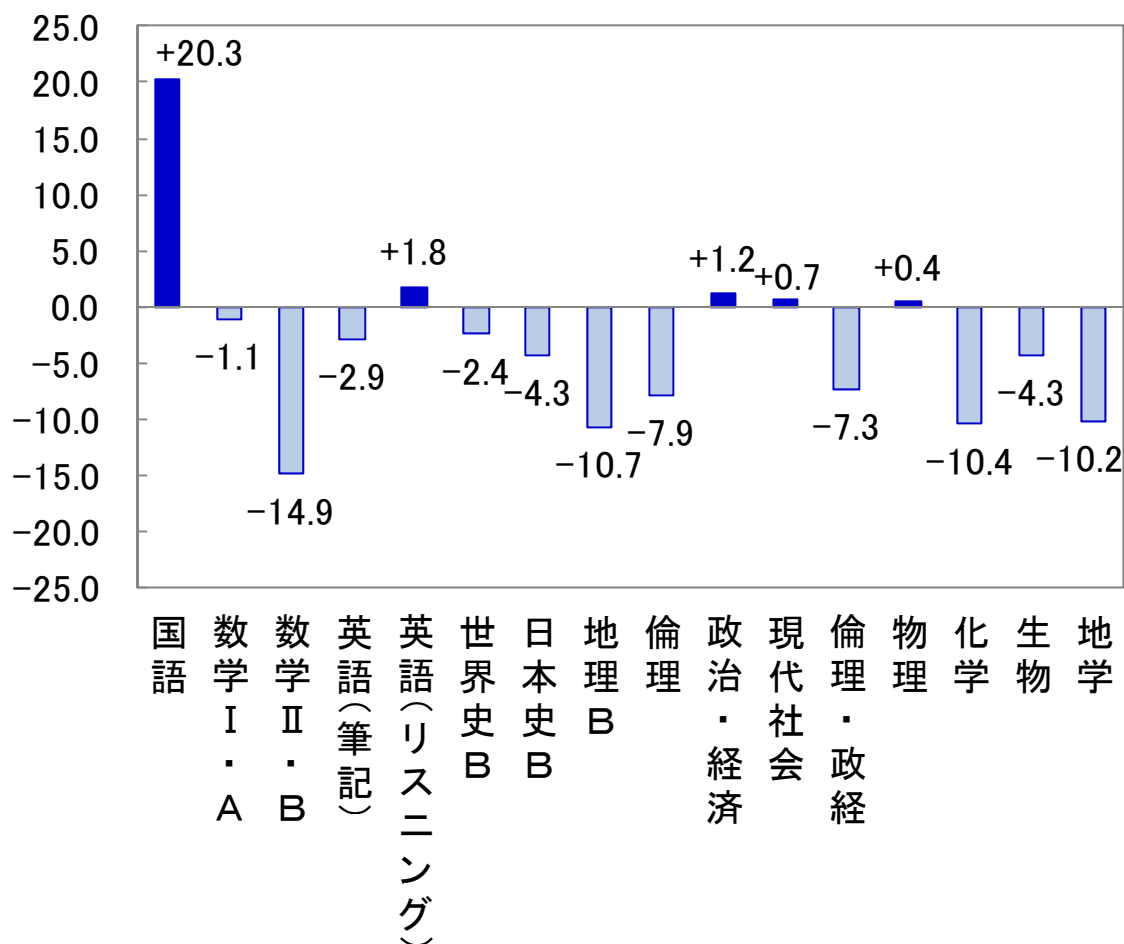


* データネット最終集計値を基に、データネット実行委員会で推定した900点満点での平均点

センター試験 科目別予想平均点と前年差

		平均点	前年差	
国 語		119.0	+20.3	
数 学	数学I・A	61.0	-1.1	
	数学II・B	39.0	-14.9	
英 語	筆記	116.0	-2.9	
	リスニング	35.0	+1.8	
地 歴 ・ 公 民	世界史B	66.0	-2.4	
	日本史B	62.0	-4.3	
	地理B	59.0	-10.7	
	倫理	53.0	-7.9	
	政治・経済	55.0	+1.2	
	現代社会	59.0	+0.7	
	倫理・政経	60.0	-7.3	
	理 科	物理基礎	32.0	-
		化学基礎	36.0	-
		生物基礎	27.0	-
地学基礎		27.0	-	
物理		62.0	+0.4	
化学		59.0	-10.4	
生物		49.0	-4.3	
地学	40.0	-10.2		

科目別平均点・前年差



* 平均点はデータネット実行委員会による予想値。前年差は2015年度データネット予想値と2014年度の大学入試センター最終発表値との差

* 数学、理科の基礎を付さない科目の前年差は、旧課程の同一名称科目の前年平均点から算出。

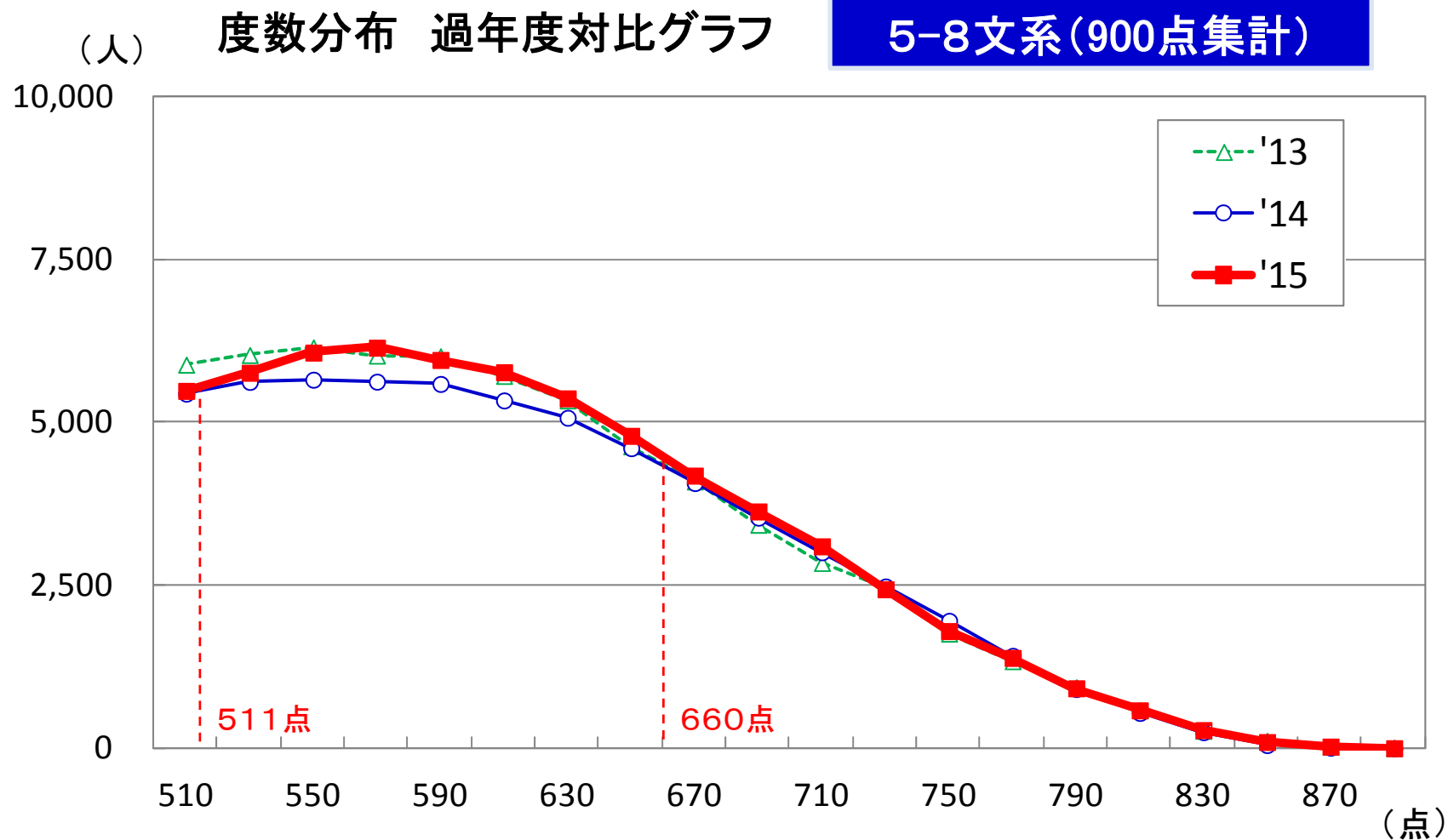
データネット集計 コース・科目別平均点一覧

データネット集計	集計人数		平均点						
	'15		'15				'14		
		前年差		前年差	現役	既卒	現役-既卒	現役-既卒	
5-8文系	95,072	-724	552.4	+8.2	546.6	623.2	-76.6	-92.2	
5-7理系	170,191	-429	575.3	-6.2	557.9	657.2	-99.3	-94.4	
5教科 総合	265,263	-1,153	567.1	-1.0	553.6	650.7	-97.1	-98.8	
3教科/国英歴	387,896	+5,621	315.5	+15.4	309.8	360.8	-51.0	-48.4	
3教科/数英理	302,655	+1,860	304.0	-15.5	295.1	362.3	-67.2	-69.0	
国語	432,261	+8,082	120.7	+20.2	118.7	138.1	-19.4	-16.0	
数 学	数学I	4,927	-1,103	36.3	-6.7	36.1	50.6	-14.5	-19.9
	数学I・A	311,497	-21,960	62.8	-1.2	62.3	74.2	-11.9	-14.7
	数学II	4,685	-538	26.4	-8.8	26.0	40.6	-14.6	-16.1
	数学II・B	278,418	-25,296	40.6	-14.9	39.8	58.2	-18.4	-17.2
英 語	筆記	448,898	+8,434	118.6	-3.0	115.6	144.5	-28.9	-28.3
	リスニング	443,754	+8,127	35.7	+2.1	35.2	40.4	-5.2	-5.0
	筆記+リスニング	448,898	+8,434	123.3	-0.7	120.5	147.9	-27.4	-26.8
地 歴 ・ 公 民	世界史A	1,256	-177	51.3	-2.8	50.5	65.7	-15.2	-19.4
	世界史B	72,326	-51	66.8	-2.5	65.7	78.6	-12.9	-12.2
	日本史A	2,056	-369	48.1	-4.0	47.5	62.4	-14.9	-16.7
	日本史B	135,875	+5,009	62.8	-4.4	61.9	74.1	-12.2	-12.7
	地理A	1,870	-291	52.8	-3.9	52.0	63.1	-11.1	-12.8
	地理B	129,073	+1,619	59.2	-10.9	57.8	67.3	-9.5	-8.2
理 科	倫理	26,552	-1,729	54.2	-7.6	53.5	63.2	-9.7	-9.1
	政治・経済	39,353	-1,431	55.4	+0.9	54.8	66.1	-11.3	-11.1
	現代社会	68,592	+342	59.5	+0.7	58.8	70.3	-11.5	-13.6
	倫理・政経	40,592	+740	61.0	-7.6	59.8	66.6	-6.8	-6.0
理 科	物理基礎	12,118	-	32.3	-	32.1	37.6	-5.5	-
	化学基礎	84,001	-	35.8	-	35.7	40.5	-4.8	-
	生物基礎	111,481	-	27.2	-	27.2	29.1	-1.9	-
	地学基礎	39,680	-	27.4	-	27.4	29.5	-2.1	-
	物理	119,214	-15,385	63.2	+0.1	62.3	77.7	-15.4	-15.3
	化学	161,712	-33,831	60.7	-10.2	59.8	76.9	-17.1	-15.0
	生物	62,360	-101,275	50.2	-4.3	49.6	63.1	-13.5	-16.5
	地学	1,688	-12,929	41.8	-10.6	41.3	56.5	-15.2	-7.7

*5-8文系、5-7理系、5教科 総合…いずれも900点集計

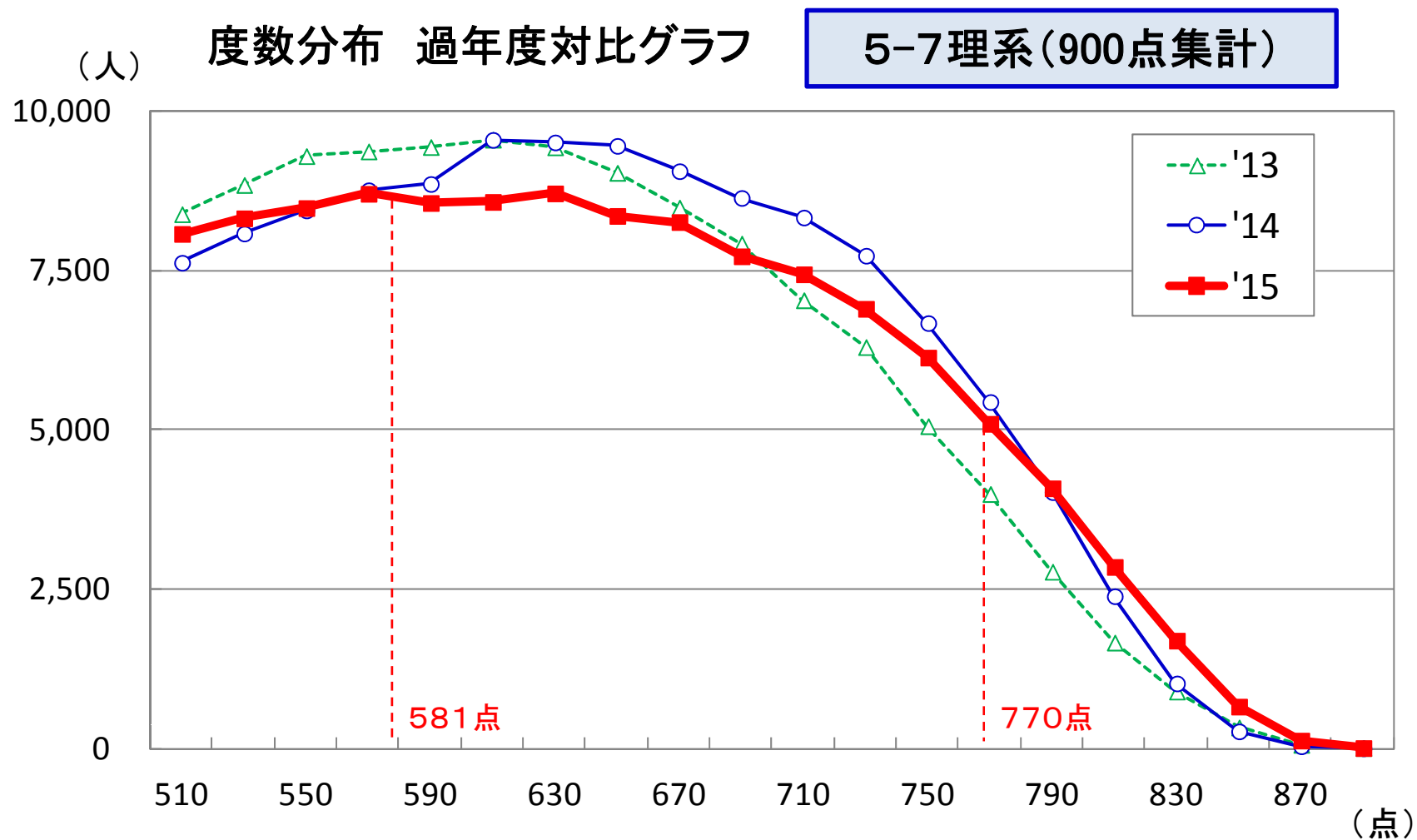
度数分布 過年度対比グラフ 5 - 8 文系

511～660点の得点層が増加



度数分布 過年度対比グラフ 5-7理系

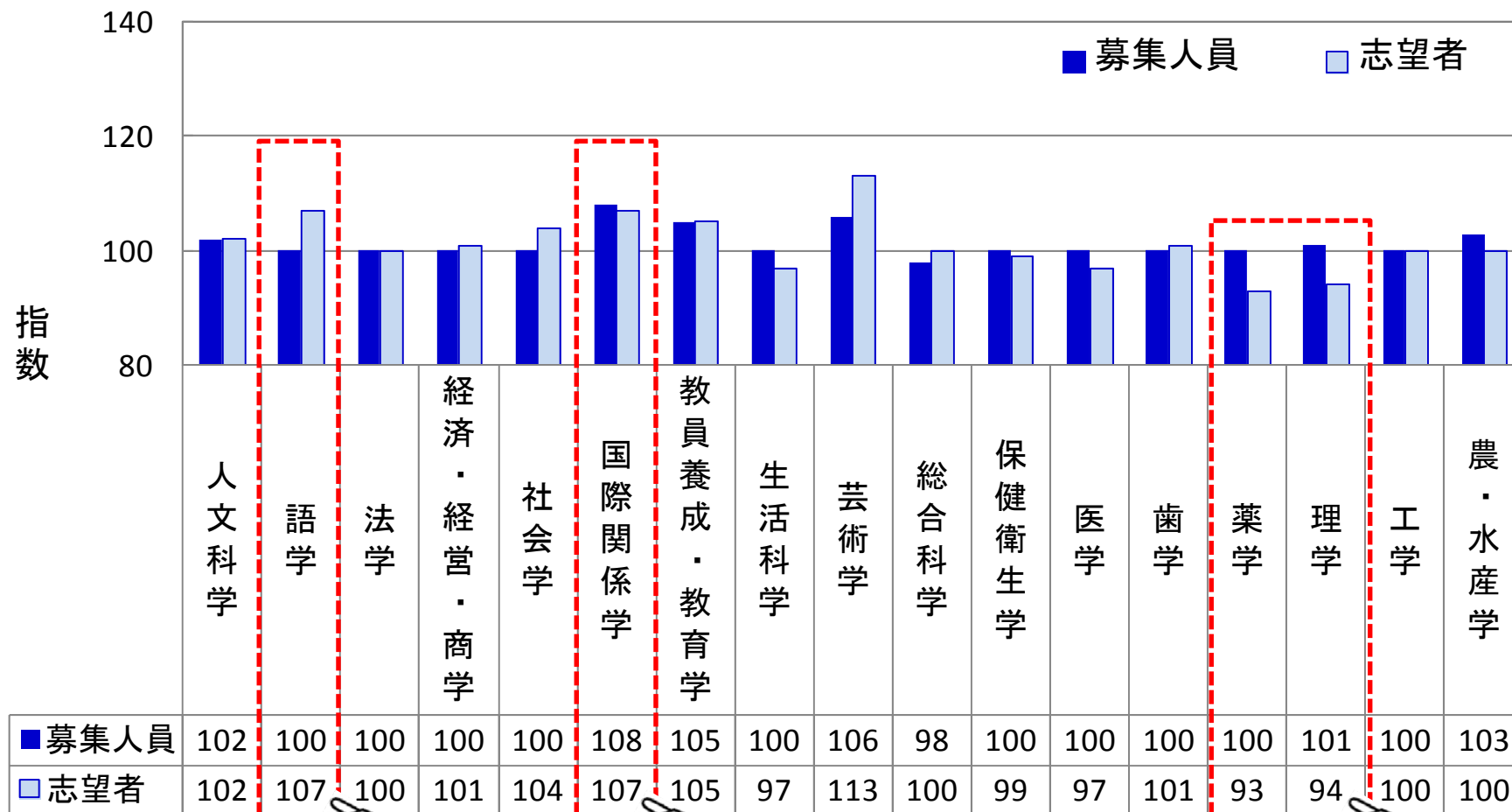
581~770点の得点層が減少



国公立大 学部系統別志望動向

国公立大全体の志望者指数 100 

学部系統ごとの「募集人員」「志望者」の対前年指数



* 表中の数値は、前年の志望者数を100としたときの今年の割合

難関国立10大学 志望動向【文系】

難関国立10大学全体の志望者指数 99 

	北海道大		東北大		東京大			一橋大		
	前	後	前	後		前	後	前	後	
文	98	98	103		文三	104	※100			
法	93	88	84		文一	101	※100	94	100	
経済	102	88	110	122	文二	93	※100	93	119	
商								112		
社会								101	105	
教育	128	121	92							
総合文系	99									
	名古屋大		京都大		大阪大		神戸大		九州大	
	前	後	前	後	前	後	前	後	前	後
文	102		102		109	114	115	93	83	94
外国語					90	86				
法	92		90		88	89	103	84	112	105
経済	90		87		107	107	100		103	87
経営							82			
人間科学					95	98				
教育	117		74						113	
総合人間(文系)			122							
国際文化							87	90		
発達科学							98	91		
情報文化(社会システム)	90									

* 表中の数値は、前年の志望者数を100としたときの今年の割合

※東京大<後>は、理科三類を除く全科類で一括募集

* 今年度より、2段階選抜を行う大学の内、1段階選抜を事前に公表した得点で行う大学について、その得点を下回る生徒は集計に含めないよう変更したため、昨年度との比較をする際はご注意ください

難関国立10大学 志望動向【理系】

難関国立10大学全体の志望者指数 99

	北海道大		東北大		東京大		東京工業大			
	前	後	前	後	前	後		前	後	
理		86	93	102				1類	92	
工		97	105		理一	100	※100	2類	111	
農		87	102		理二	83	※100	3類	105	
水産	99	96						4類	107	
獣医	107	96						5類	102	
総合理系	97							6類	112	
								7類	80	81
	名古屋大		京都大		大阪大		神戸大		九州大	
	前	後	前	後	前	後	前	後	前	後
総合人間(理系)			101							
情報文化(自然情報)	80									
理	94		102		122		91	90	90	89
工	112		96		119		101	101	100	103
基礎工					83					
芸術工									95	
海事科学							101	89		
農	95		108				115	120	101	96

* 表中の数値は、前年の志望者数を100としたときの今年の割合

※東京大<後>は、理科三類を除く全科類で一括募集

* 今年度より、2段階選抜を行う大学の内、1段階選抜を事前に公表した得点で行う大学について、その得点を下回る生徒は集計に含めないよう変更したため、昨年度との比較をする際はご注意ください

難関国立10大学 志望動向【医歯薬系】

難関国立10大学全体の志望者指数 99

	北海道大		東北大		東京大					
	前	後	前	後	前	後	前	後	前	後
医(医)	118		95		理三	97				
医(保健他)	95	64	106							
歯	116	109	103							
薬		82	105							
	名古屋大		京都大		大阪大		神戸大		九州大	
	前	後	前	後	前	後	前	後	前	後
医(医)	98	113	112		95	103	119		103	
医(保健他)	105		101		77	88	87	101	100	
歯					87	84			71	51
薬			96		103	100			85	118

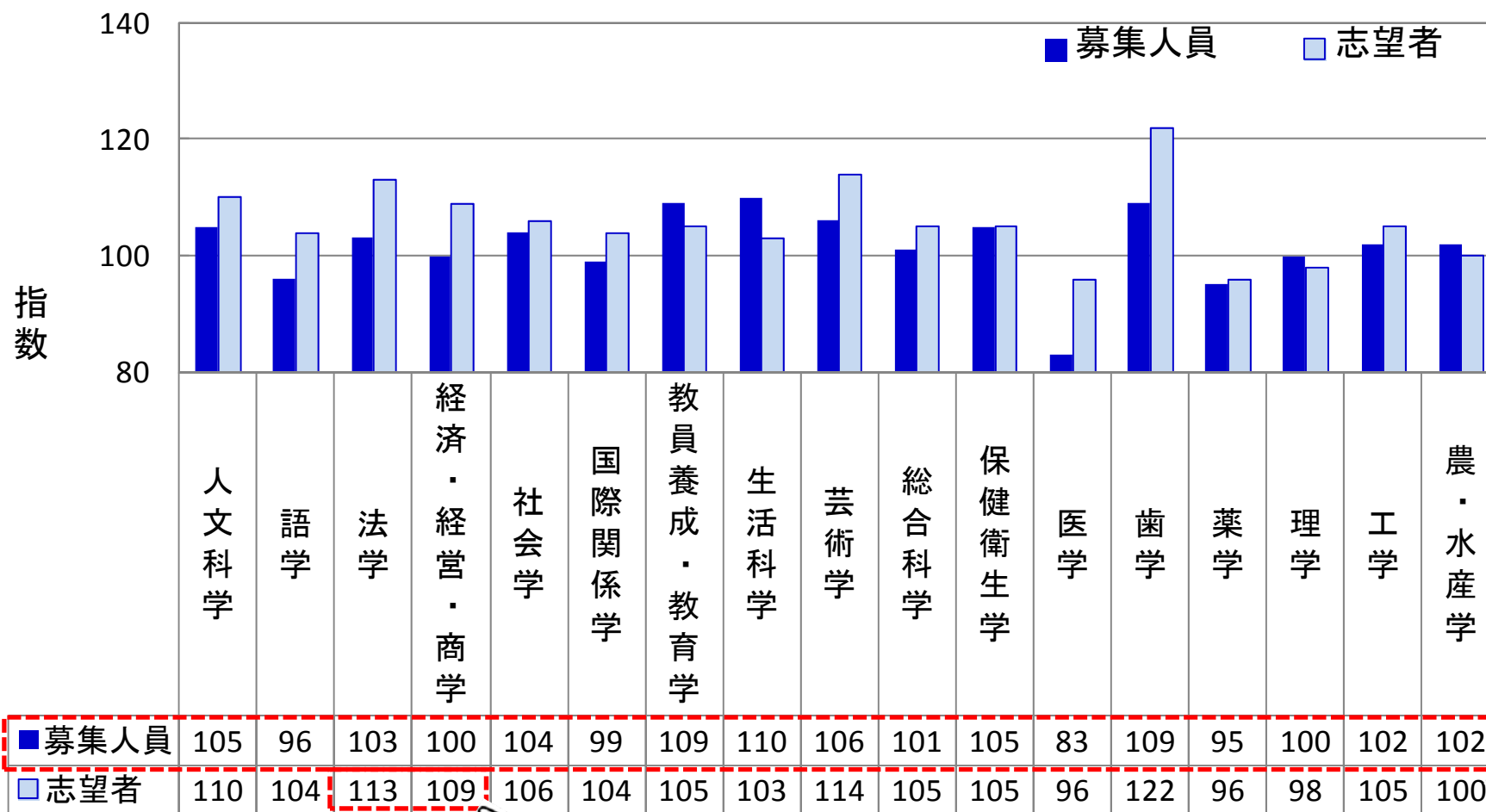
* 表中の数値は、前年の志望者数を100としたときの今年の割合

* 今年度より、2段階選抜を行う大学の内、1段階選抜を事前に公表した得点で行う大学について、その得点を下回る生徒は集計に含めないよう変更したため、昨年度との比較をする際はご注意ください

センター試験利用私立大 学部系統別志望動向

センター利用私立大全体の志望者指数 106

学部系統ごとの「募集人員」「志望者」の対前年指数



* 表中の数値は、前年の志望者数を100としたときの今年の割合