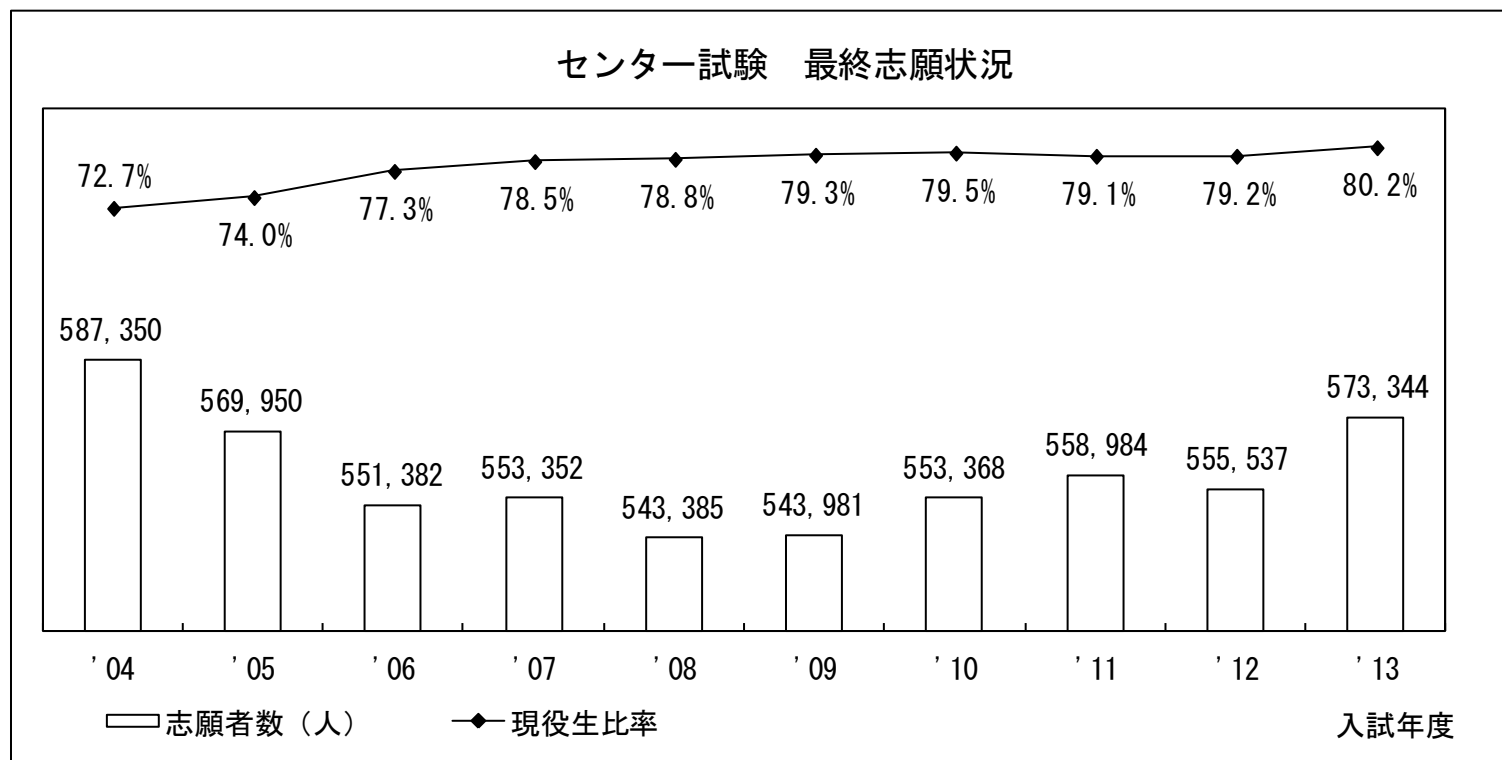


1 センター試験最終志願状況

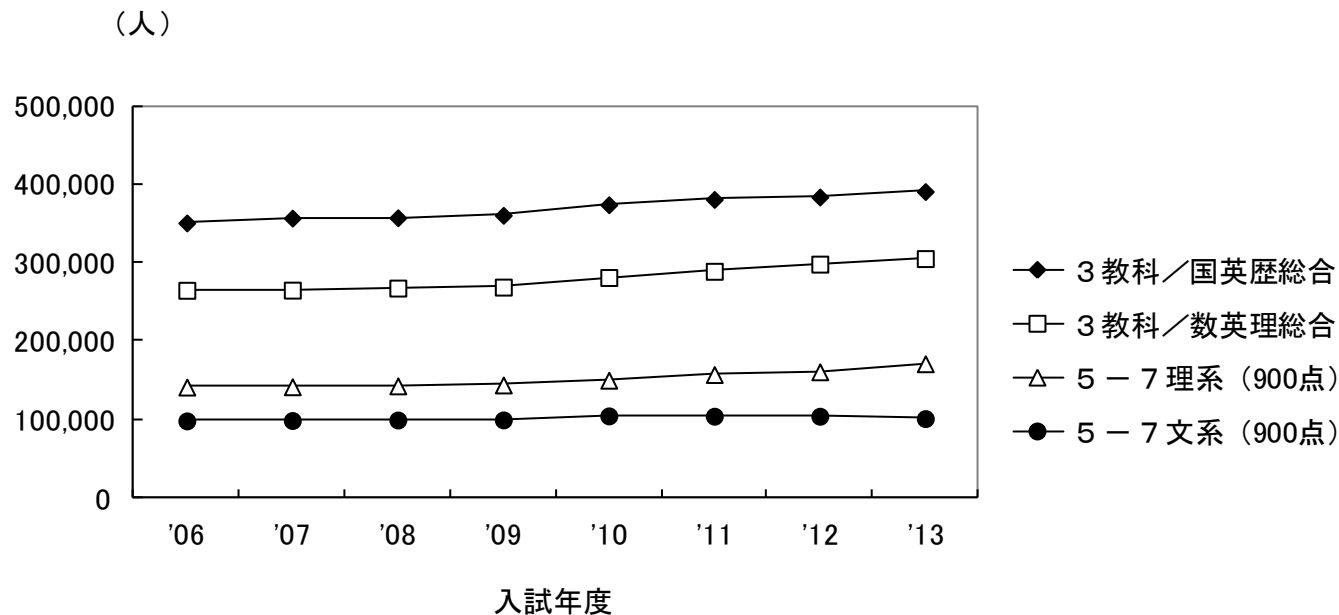


志願者数 **573,344**人 (対前年 **+17,807**人)

現役生比率 **80.2%**

データネット集計状況

受験教科型別集計件数



*5-7文系、5-7理系 …いずれもデータネットの900点集計

集計数 **451,977人**

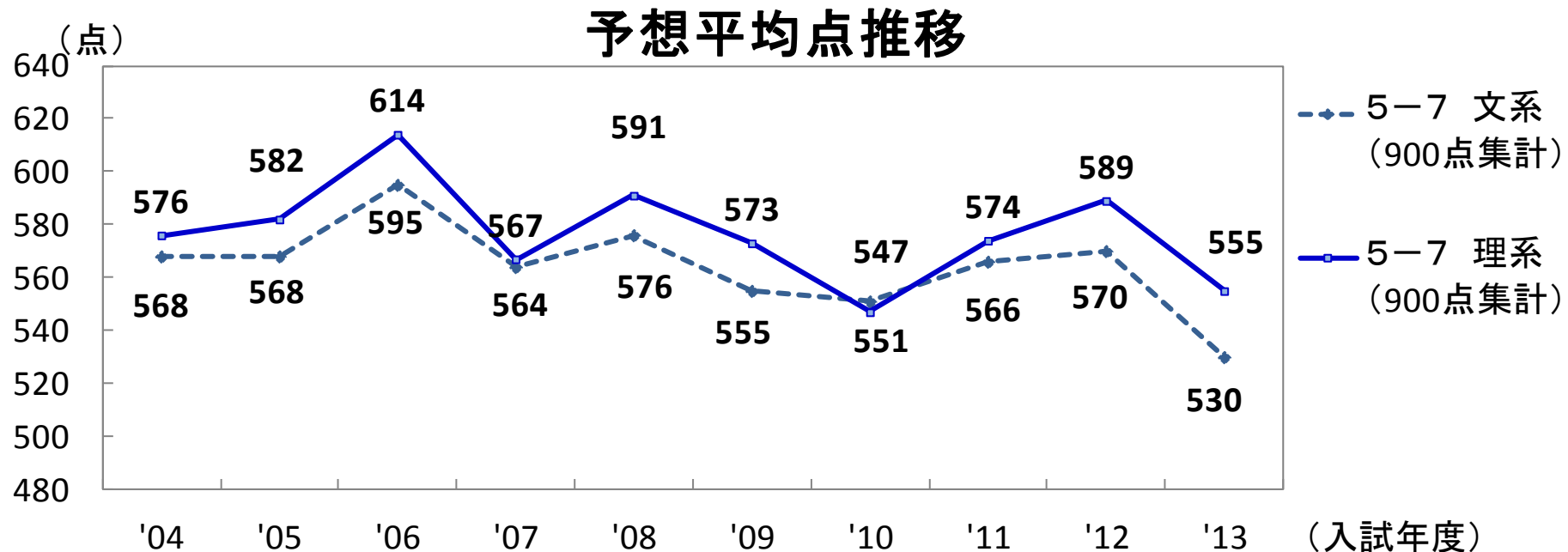
(集計率 **78.8%**)

※集計率 = データネット集計数 ÷ センター試験出願者数

3 センター試験 予想平均点

センター試験 900点満点予想平均点

■ 5-7文系	530点	(対前年 -40点)
■ 5-7理系	555点	(対前年 -34点)

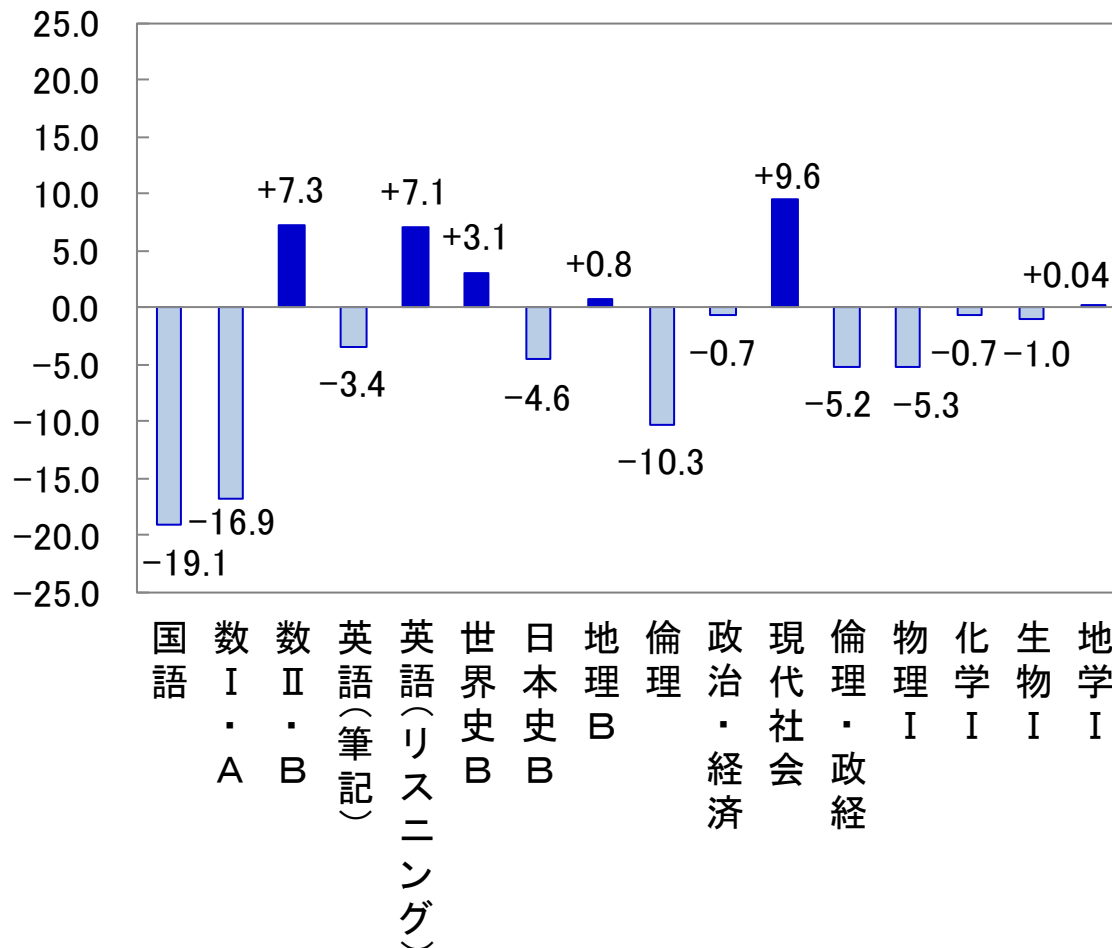


* データネット最終集計値を基に、データネット実行委員会で推定した900点満点での平均点

センター試験 各科目平均点と前年差

		平均点	前年差
国語		98.84	-19.1
数学	数学I・A	53.08	-16.9
	数学II・B	58.48	+7.3
英語	筆記	120.76	-3.4
	リスニング	31.61	+7.1
地理・歴史	世界史B	64.06	+3.1
	日本史B	63.33	-4.6
	地理B	62.97	+0.8
公民	倫理	58.70	-10.3
	政治・経済	57.33	-0.7
	現代社会	61.71	+9.6
	倫理・政経	61.91	-5.2
理科	物理I	62.70	-5.3
	化学I	64.40	-0.7
	生物I	63.00	-1.0
	地学I	69.52	+0.04

科目別平均点・前年差



平均点は、大学入試センター中間発表値(1/23時点)。

「前年差」は'13年度の中間発表値(1/23時点)と'12年度の最終発表値の差。

データネット集計 コース・各科目平均点一覧

データネット集計	集計人数		平均点						
	'13	前年差	'13			'12			
			前年差	現役	既卒	現役-既卒	現役-既卒		
5-7 文系	100,976	-1,891	540.2	-42.0	532.5	621.3	-88.8	-87.4	
※第1解答科目集計	100,976	-1,891	539.7	-41.6					
5-7 理系	171,027	+5,865	565.7	-34.6	549.5	644.7	-95.2	-91.2	
※第1解答科目集計	171,027	+5,865	565.5	-34.6					
5教科 総合	272,003	+3,974	556.2	-37.2	542.8	639.3	-96.5	-91.7	
3教科/国英歴	390,774	+7,008	298.0	-16.4	292.2	344.2	-52.0	-51.9	
3教科/数英理	305,217	+7,041	309.4	-15.4	300.8	366.8	-66.0	-60.5	
国 語	432,418	+11,014	103.2	-16.8	101.0	121.6	-20.6	-20.2	
数 学	数学I	6,775	+816	43.0	-0.8	42.4	55.6	-13.2	-16.4
	数学I・A	339,370	+9,896	52.3	-19.2	50.5	64.7	-14.2	-11.8
	数学II	5,749	+27	29.4	+1.0	28.9	44.3	-15.4	-17.0
	数学II・B	307,548	+7,181	57.3	+4.9	55.1	72.2	-17.1	-14.3
英 語	筆記	447,268	+12,586	122.1	-4.4	119.1	148.0	-28.9	-28.9
	リスニング	442,191	+11,524	31.9	+6.9	31.3	36.5	-5.2	-4.4
	筆記+リスニング	447,268	+12,586	123.1	+2.0	120.3	147.5	-27.2	-26.7
地 歴 ・ 公 民	世界史A	1,412	-239	51.6	+3.3	50.9	67.6	-16.7	-17.3
	世界史B	75,622	-565	63.7	+1.6	62.4	76.4	-14.0	-13.9
	日本史A	2,470	-492	47.3	-5.8	46.6	60.6	-14.0	-10.4
	日本史B	135,213	+1,198	63.1	-5.4	62.1	74.9	-12.8	-11.9
	地理A	2,363	-337	53.2	+2.1	52.5	64.0	-11.5	-10.6
	地理B	124,441	+8,571	62.4	-0.4	61.2	69.7	-8.5	-7.7
理 科	倫理	29,948	+449	60.2	-9.8	59.5	67.3	-7.8	-8.1
	政治・経済	43,656	-4,293	56.1	-2.5	55.4	68.0	-12.6	-11.6
	現代社会	73,139	-18,869	60.9	+8.5	60.2	71.9	-11.7	-12.4
	倫理・政経	43,222	+3,091	62.1	-6.5	61.0	67.2	-6.2	-6.8
理 科	物理I	133,733	+4,923	64.3	-5.5	62.5	73.7	-11.2	-12.0
	化学I	193,959	+5,389	65.2	-1.5	63.1	76.7	-13.6	-14.6
	生物I	170,272	+5,255	62.5	-2.6	61.1	76.2	-15.1	-14.6
	地学I	14,729	-372	70.7	-0.6	69.8	76.5	-6.7	-5.8
	理科総合A	11,147	-2,271	45.6	-22.6	44.8	58.1	-13.3	-8.9
理科総合B	15,373	-2,985	54.6	-6.1	54.1	62.5	-8.4	-4.6	

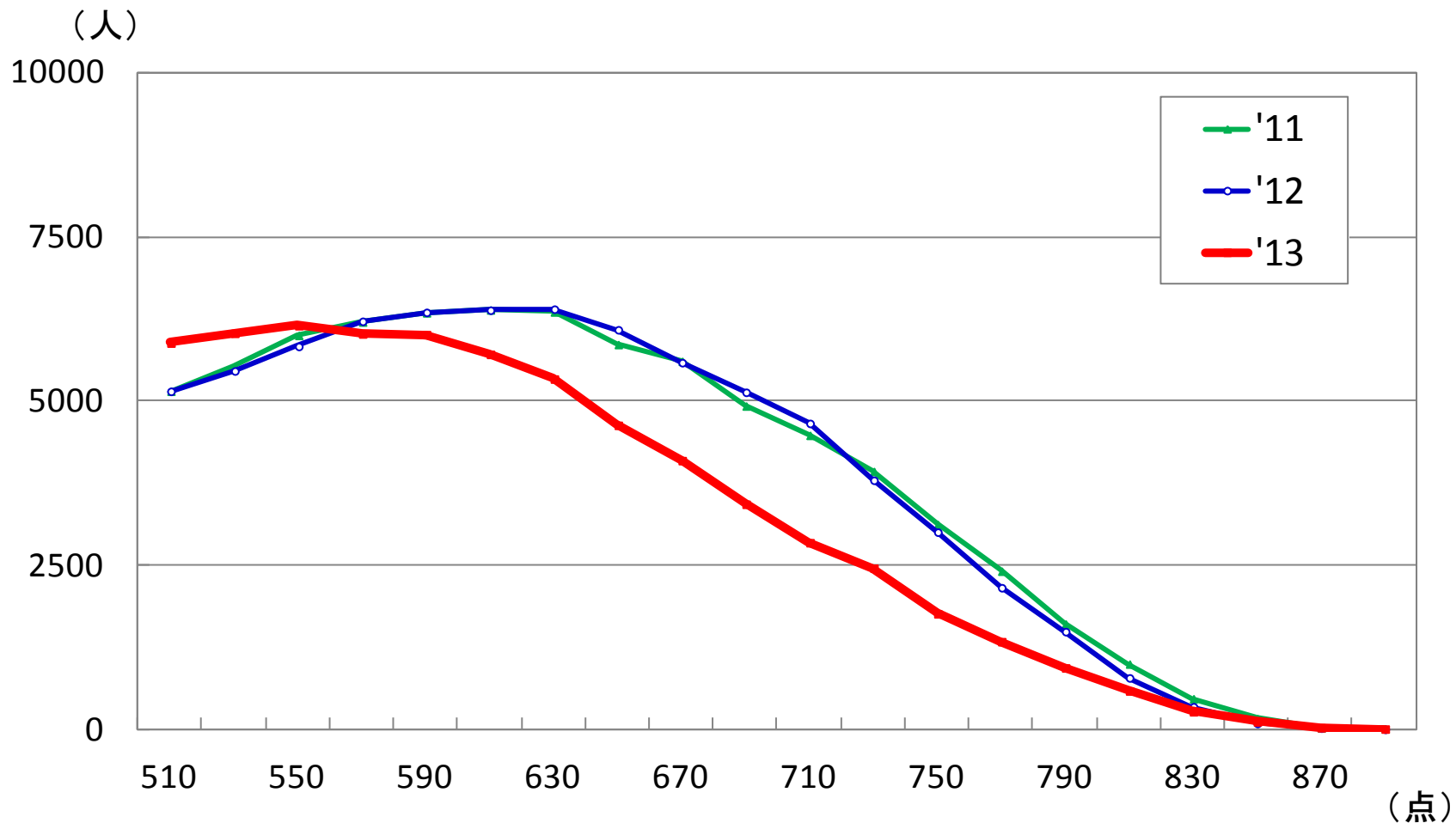
*5-7文系、5-7理系、5教科 総合…いずれも900点集計。データネット2005から「5教科 総合」についても900点集計で算出。

*第1解答科目集計は、「5-7文系」は理科、「5-7理系」は地歴・公民の第1解答科目について900点集計で算出。

5-7文系 570点以上の得点層が減少

度数分布 過年度対比グラフ

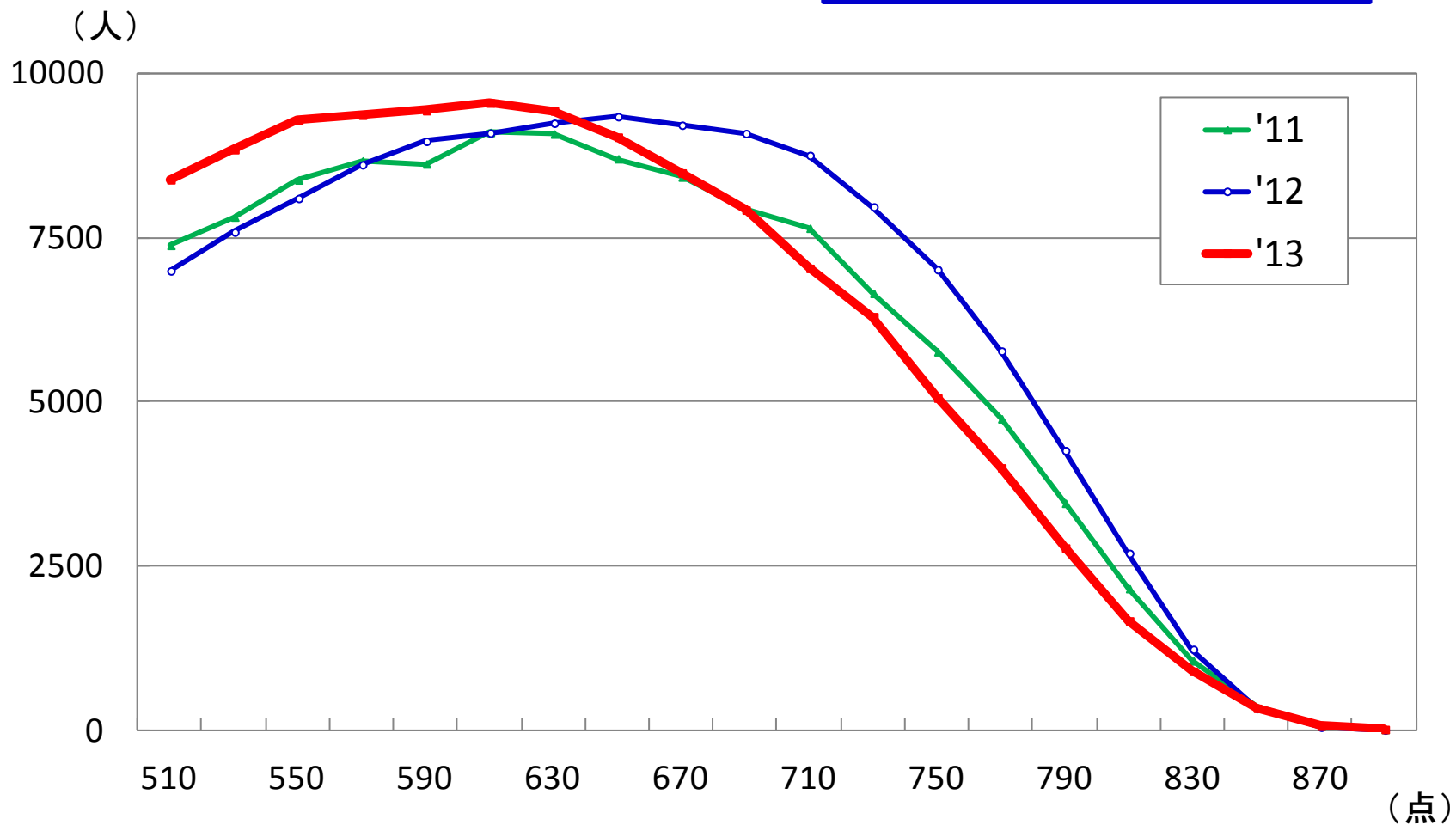
5-7文系(900点集計)



5-7理系 630点以上の得点層が減少

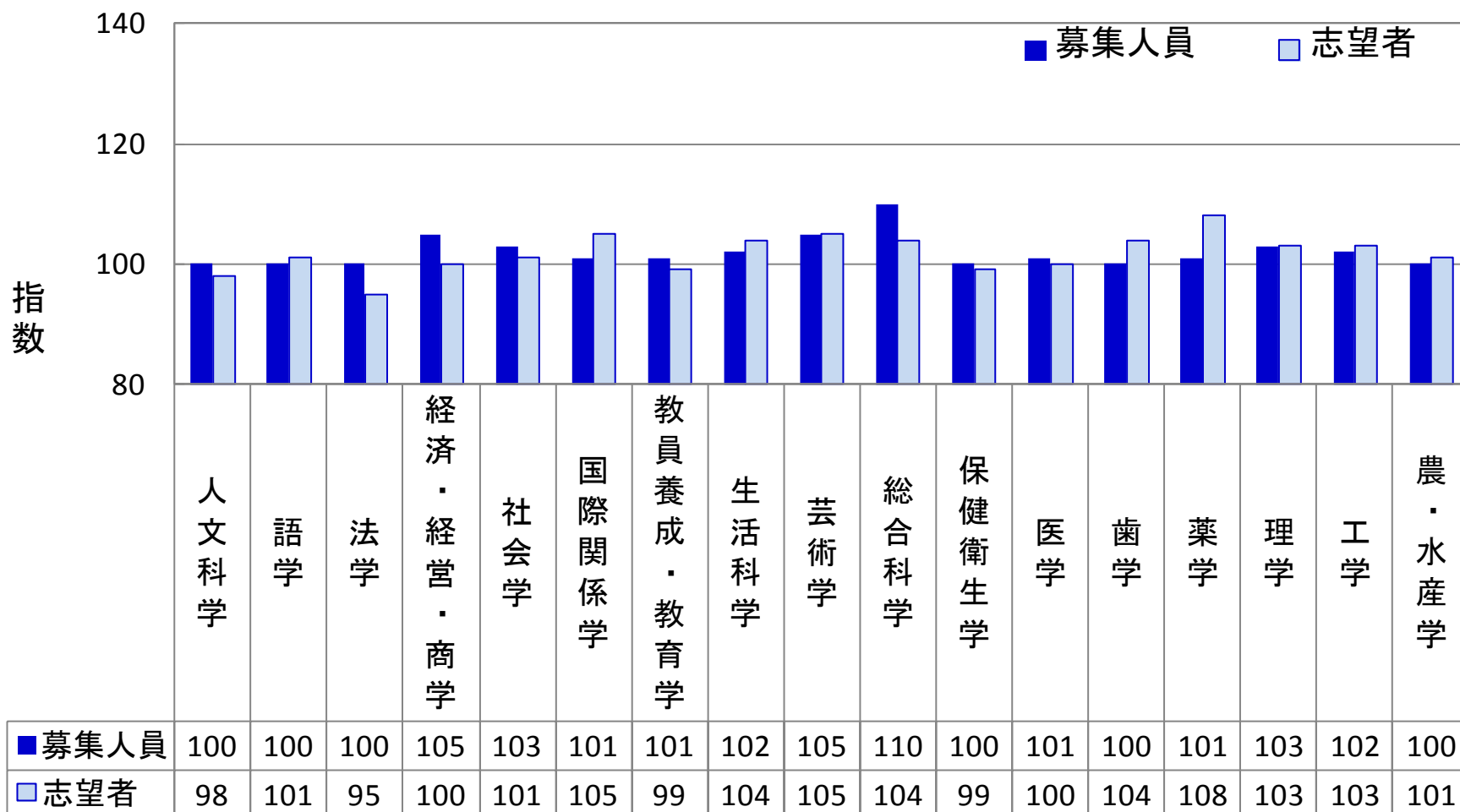
度数分布 過年度対比グラフ

5-7理系(900点集計)



国際関係学系統、薬学系統で志望者数増加【国公立大】

学部系統ごとの「募集人員」「志望者」の対前年指数



* 指数…前年を100としたときの今年の割合

難関国立10大学 志望動向【文系】

	北海道大		東北大		東京大			一橋大		
	前	後	前	後		前	後	前	後	
文	85	82	96		文三	104	※84			
法	87	81	100		文一	84	※84	95	84	
経済	87	75	89	91	文二	85	※84	106	91	
商								82		
社会								97	84	
教育	91	97	98							
総合文系	128									
	名古屋大		京都大		大阪大		神戸大		九州大	
	前	後	前	後	前	後	前	後	前	後
文	87		102		93	84	102	98	109	105
外国語					122	124				
法	92		95		95	86	91	107	87	84
経済	93		97		103	95	78		94	116
経営							108			
人間科学					105	101				
教育	106		106						121	
総合人間(文系)			124							
国際文化							103	110		
発達科学							92	92		
情報文化(社会システム)	95									

* 表中の数値は、前年の志望者数を100としたときの今年の割合

※東京大<後>は、理科三類を除く全科類で一括募集

難関国立10大学 志望動向【理系】

	北海道大		東北大		東京大			東京工大		
	前	後	前	後		前	後		前	後
理		114	102	116				1類	96	
工		91	102		理一	92	※84	2類	117	
農		82	103		理二	109	※84	3類	116	
水産	113	98						4類	110	
獣医	88	78						5類	100	
総合理系	101							6類	90	
								7類	99	102
	名古屋大		京都大		大阪大		神戸大		九州大	
	前	後	前	後	前	後	前	後	前	後
総合人間(理系)			127							
情報文化(自然情報)	63									
理	92		103		98		101	106	97	120
工	95		102		92		104	100	107	95
基礎工					116					
芸術工									115	
海事科学							115	79		
農	93		95				93	87	104	96

* 表中の数値は、前年の志望者数を100としたときの今年の割合

※東京大<後>は、理科三類を除く全科類で一括募集

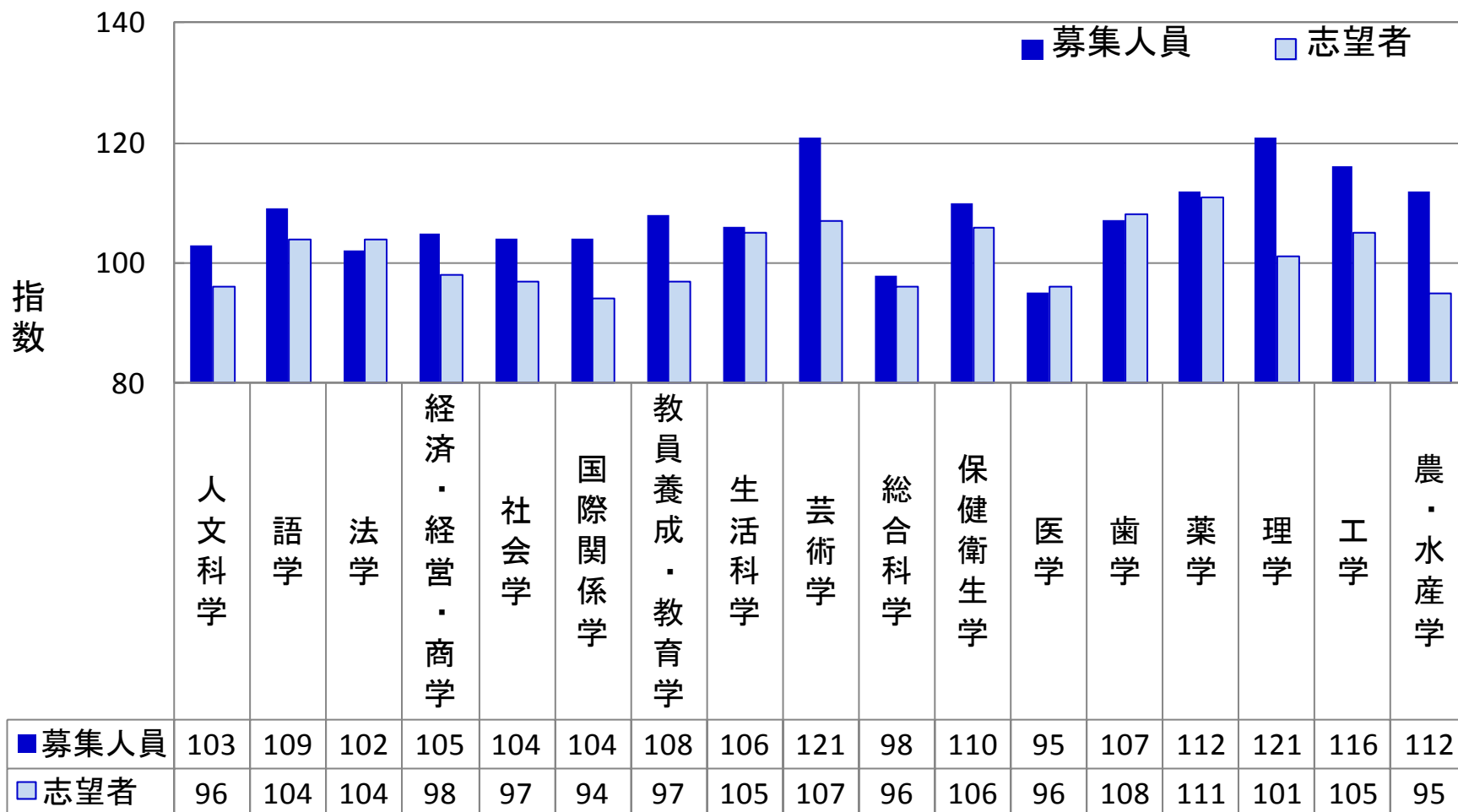
難関国立10大学 志望動向【医歯薬系】

	北海道大		東北大		東京大						
	前	後	前	後		前	後				
医(医)	106		108		理三	106					
医(保健他)	96	79	83								
歯	137	116	89								
薬		97	103								
	名古屋大		京都大		大阪大		神戸大		九州大		
	前	後	前	後	前	後	前	後	前	後	
医(医)	79	72	116		89	88	94		117	88	
医(保健他)	104		99			91	108	116	92	101	
歯						108	88			100	83
薬			102			99	103			117	

* 表中の数値は、前年の志望者数を100としたときの今年の割合

法学系統、歯学系統で志望者数増加【センター私大】

学部系統ごとの「募集人員」「志望者」の対前年指数



* 表中の数値は、前年の志望者数を100としたときの今年の割合